

NetSSTG1 リリースノート Ver.2.1.12

2017年3月

(C) Copyright CANVASs Co., Ltd.

=====

【ソフト名】 Net SST G1 アップデートインストーラ

【対象製品】 Net SST G1 日本語版

【著作権者】 株式会社カンバス

【動作環境】 Microsoft Windows 7/8/8.1/10/日本語版・英語版

【配布条件】 1) ダウンロードしたファイルの再配布を禁止します。

2) 他のメディアへの一切の転載を禁止します。

=====

1) 機能追加・仕様変更

●最終チェック

－「斜体と正体の混在字幕」チェックにおいて、改行マークの斜体指定の有無はチェック対象外としました。

字幕がすべて正体で改行マークのみ斜体指定がある場合、および

字幕がすべて斜体で改行マークのみ斜体指定がない場合は「斜体と正体の混在字幕」

と判定されなくなりました。

※スペースは「字幕」として判定されます。

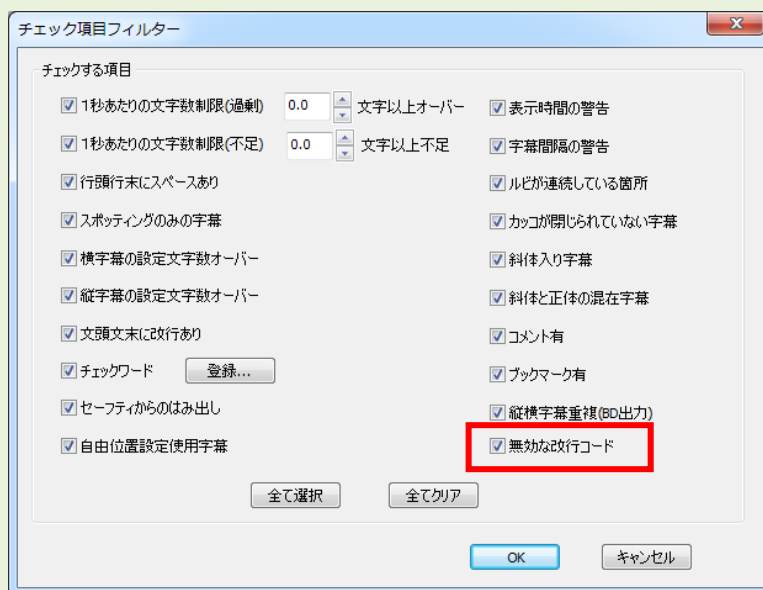
－項目「無効な改行コード」を追加しました。

極稀に、Windows 標準の改行コードとは異なる改行コード（※）が入っている場合に、最終チェック機能にて検出できるようになりました（エフェクトは無し）。文頭・文末・文中を問わず、無効な改行コードが存在するかのチェックになります。

この無効な改行コードが検出された場合の修正方法は、全文削除後の同一字幕入力以外にありません。

削除する際には、全文ドラッグでも問題ありませんが、ctrl+A で全文を選択し、Delete キーで削除するやり方をお薦めいたします。もちろん再入力ではコピー&ペーストを利用しないでください。

「文頭文末に改行あり」で検出される通常の改行は、このチェックでは検出されませんのでご注意ください。



※コピー&ペーストやデータインポートなどが原因で、極稀に Windows 標準の改行コードとは異なる無効な改行コードが入ることがあることが判明しました。現時点で確認できている具体例は、中国語から日本語に翻訳した作品のうち、特定の個人が作成した s d b です。この改行コードはプレビューウィンドウや字幕ウィンドウ上の目視では確認できません。なお、この改行コードは、ファイル間のコピー&ペーストやデータインポートなどに原因があり、通常の子幕入力では入ることはありません。

●ユーザー設定（言語）

ータイ語の処理方法を変更いたしました。

- ・カンバスタイ語フォント（CANVASs THAI）については、現状、Windows7 のみ対応しております。


- ・カンバスタイ語フォント（CANVASs THAI）以外のタイ語フォントの場合は、[ユーザー設定]－[言語]タブ－「リガチャ（合字）の調整」の「文字のパーツが別々に表示される場合、1つに合体して表示する」にチェックを入れてご利用ください。また、最終的に正しく表示されているかはユーザー様自身で必ずチェックしてくださいますようお願いいたします。

2) 機能修正


●台本ウィンドウ

ーディスプレイの表示の拡大率を 125%（中）、150%（大）にした場合、台本ウィンドウのスクロールバーが表示されない、文字列の折り返しがされない問題を修正しました。

3) アップデータのダウンロード

 初めて NetSSTG1 をインストールする場合は、インストーラダウンロードより、インストーラをダウンロードして下さい。アップデートは不要です。

ユーザーページよりログインし、「アップデートダウンロード」より、該当のバージョンのアップデートをダウンロードしてください。



ようこそ! 営業テスト002さん

- マイページ(購入履歴確認)
- ライセンス購入
- 利用チケット購入
- 有償アップデート購入
- ユーザ情報確認・変更
- 有料変更依頼
- インストーラダウンロード
- アップデートダウンロード**

ログアウト

アップデートダウンロード

■ アップデータをご選択ください。

アップデート名	バージョン	リリースノート	アップデート
NetSSTG1アップデート	1.0.0.2	NetSSTG1リリースノート Ver.1.0.0.2	ダウンロード
NetSSTG1アップデート	1.0.0.3	NetSSTG1リリースノート Ver.1.0.0.3	ダウンロード
NetSSTG1アップデート	1.0.0.4	NetSSTG1リリースノート Ver.1.0.0.4	ダウンロード

「アップデートダウンロード」メニューより、[ダウンロード] ボタンを押して、ファイルをダウンロードします。

アップデート方法は、ダウンロードファイルの中に入っている「NetSSTG1_アップデートガイド.pdf」をお読みください。